



**UNIVERSITÀ  
di VERONA**

Dipartimento  
di **SCIENZE CHIRURGICHE  
ODONTOSTOMATOLOGICHE  
E MATERNO-INFANTILI**

**CONSIGLIO DI DIPARTIMENTO DEL 17 APRILE 2018**

Addì, in Verona nell'Aula 2 della Piastra Odontoiatrica presso il Policlinico G.B. Rossi, alle ore 15.00 si riunisce il Consiglio di Dipartimento.

**Componenti:**

1	Prof.	Nocini Pier Francesco	Direttore	AG
2	Prof.	De Manzoni Giovanni	Vicario	P
3	Prof.	Artibani Walter	Professore Ordinario	P
4	Prof.	Bassi Claudio	Professore Ordinario	P (2)
5	Prof.	Boner Attilio	Professore Ordinario	AG
6	Prof.	Faggian Giuseppe	Professore Ordinario	P
7	Prof.	Franchi Massimo Piergiuseppe	Professore Ordinario	P
8	Prof.	Guglielmi Alfredo	Professore Ordinario	A
9	Prof.	Maffeis Claudio	Professore Ordinario	P
10	Prof.	Magnan Bruno	Professore Ordinario	P
11	Prof.	Marchioni Daniele	Professore Ordinario	AG
12	Prof.	Piacentini Giorgio	Professore Ordinario	P
13	Prof.	Polati Enrico	Professore Ordinario	P (4)
14	Prof.	Zamboni Mauro	Professore Ordinario	AG
15	Prof.	Albanese Massimo	Professore Associato	AG
16	Prof.	Antoniazzi Franco	Professore Associato	AG
17	Prof.ssa	Baggio Elda	Professore Associato	AG
18	Prof.	Bertossi Dario	Professore Associato	AG
19	Prof.	Camoglio Saverio Francesco	Professore Associato	AG
20	Prof.	D'Agostino Antonio	Professore Associato	P
21	Prof.	De Santis Daniele	Professore Associato	P
22	Prof.ssa	Donadello Katia	Professore Associato	P
23	Prof.	Faccioni Fiorenzo	Professore Associato	AG
24	Prof.	Gottin Leonardo	Professore Associato	P
25	Prof.	Iacono Calogero	Professore Associato	P
26	Prof.	Lombardo Giorgio	Professore Associato	P
27	Prof.	Luciani Giovanni Battista	Professore Associato	AG
28	Prof.	Malchiodi Luciano	Professore Associato	P (2)
29	Prof.	Milano Aldo Domenico	Professore Associato	P
30	Prof.	Pietrobelli Angelo	Professore Associato	P
31	Prof.	Pollini Giovanni Paolo	Professore Associato	AG
32	Prof.ssa	Raffaelli Ricciarda	Professore Associato	AG
33	Prof.	Ricci Matteo	Professore Associato	AG
34	Prof.	Ruzzenente Andrea	Professore Associato	P
35	Prof.	Salvia Roberto	Professore Associato	AG
36	Prof.	Siracusano Salvatore	Professore Associato	AG
37	Prof.	Trevisiol Lorenzo	Professore Associato	AG
38	Prof.	Zanconato Giovanni	Professore Associato	AG
39	Prof.ssa	Zerman Nicoletta	Professore Associato	P (1)
40	Dott.ssa	Aragno Anna Maria Rosa	Ricercatore	A
41	Dott.ssa	Bencivenga Maria	Ricercatore	P
42	Dott.	Bertolini Paolo	Ricercatore	A
43	Dott.	Bodini Alessandro	Ricercatore	A
44	Dott.	Borzellino Giuseppe	Ricercatore	P
45	Dott.	Cantalupo Gaetano	Ricercatore	AG
46	Dott.ssa	Cerruto Maria Angela	Ricercatore	AG
47	Dott.	Dall'Oca Carlo	Ricercatore	P
48	Dott.ssa	Darra Francesca	Ricercatore	P
49	Dott.ssa	Gaudino Rossella	Ricercatore	P (5)



**CONSIGLIO DI DIPARTIMENTO DEL 17 APRILE 2018**

50 Dott.	Giacomello Luca	Ricercatore	P
51 Dott.	Giacopuzzi Simone	Ricercatore a t.d.	AG
52 Dott.	Mangiante Gerardo	Ricercatore	A
53 Dott.	Paiella Salvatore	Ricercatore a t.d.	P
54 Dott.	Pedrazzani Corrado	Ricercatore a t.d.	P
55 Dott.	Rungatscher Alessio	Ricercatore	P
56 Dott.	Sacchetto Luca	Ricercatore	A
57 Dott.	Schweiger Vittorio	Ricercatore	P (3)
58 Dott.	Scuro Alberto	Ricercatore	A
59 Dott.	Valentini Roberto	Ricercatore	P
60 Dott.	Vecchini Eugenio	Ricercatore	AG
61 Dott.	Zaffanello Marco	Ricercatore	P
62 Dott.ssa	Zatti Nicoletta	Ricercatore	P (5)
63 Dott.ssa	Zotti Francesca	Ricercatore	P
64 Sig.ra	Bitondo Rosa	Rappresentante PTA	P
65 Dott.ssa	Camilot Marta	Rappresentante PTA	AG
66 Dott.	Piazza Michele	Rappresentante PTA	P
67 Dott.	Pigozzi Flavio	Rappresentante PTA	P
68 Dott.	Ridolfi Sergio	Rappresentante PTA	P
69 Ing.	Sboarina Andrea	Rappresentante PTA	P

P = presente; AG = assente giustificato; A = assente

- 1) Lascia la seduta alle ore 15.10 all'inizio della trattazione del punto n. 1 dell'o.d.g.
- 2) Entrano in seduta alle ore 15.20 durante la trattazione del punto n. 1 dell'o.d.g. e lasciano la seduta alle ore 15.45 all'inizio della trattazione del punto n. 8 dell'o.d.g.
- 3) Entra in seduta alle ore 15.20 durante la trattazione del punto n. 1 dell'o.d.g.
- 4) Entra in seduta alle ore 15.25 all'inizio della trattazione del punto n. 3 dell'o.d.g.
- 5) Lasciano la seduta alle ore 15.50 all'inizio della trattazione del punto n. 14 dell'o.d.g.

Presiede il Direttore Vicario del Dipartimento, prof. Giovanni De Manzoni.

Esercita le funzioni di Segretario il prof. Bruno Magnan. Partecipano inoltre alla seduta la dott.ssa Sonia Ricciardi, Coordinatrice dei Servizi Dipartimentali, ed il sig. Gianluigi Bussola al fine di fornire al prof. Magnan un supporto tecnico qualificato per la regolare redazione del verbale.

Il Presidente riconosce valida la seduta e la dichiara aperta per trattare il seguente

**ORDINE DEL GIORNO**

1. Comunicazioni.
2. Approvazione dei verbali del Consiglio di Dipartimento in data 14/02/2018 e 13/03/2018.
3. Procedura selettiva per n. 1 posto di Professore di I fascia per il settore concorsuale 06/C1 – Chirurgia Generale, settore scientifico disciplinare MED/18 – Chirurgia Generale, ai sensi dell'art. 18, comma 1, della legge 30.12.2010, n. 240 – Programmazione 2018.
4. Procedura selettiva per n. 1 posto di Professore di II fascia per il settore concorsuale 06/E1 – Chirurgia Cardio-Toraco-Vascolare, settore scientifico disciplinare MED/23 – Chirurgia Cardiaca, ai sensi dell'art. 18, comma 1, della legge 30.12.2010, n. 240 – Programmazione 2018.
5. Richiesta di passaggio ad altro settore scientifico disciplinare del prof. Antonio D'Agostino.
6. Ripartizione della quota assegni di ricerca a valere sul Fondo Unico per la Ricerca 2017-2018 e ripartizione della quota progetti e prodotti FUR 2018.
7. Contratti e convenzioni per attività di ricerca, di didattica e di consulenza per conto di terzi.
8. Programma di Internazionalizzazione di Ateneo - edizione 2018.
9. Offerta Formativa: modifiche alla programmazione della Didattica.
10. Ratifica Provvedimenti Direttoriali.



**UNIVERSITÀ  
di VERONA**

Dipartimento  
di **SCIENZE CHIRURGICHE  
ODONTOSTOMATOLOGICHE  
E MATERNO-INFANTILI**

**CONSIGLIO DI DIPARTIMENTO DEL 17 APRILE 2018**

11. Elargizioni liberali - Approvazione.
12. Ripartizione dei proventi derivanti da attività in conto terzi - Approvazione.
13. Variazioni di budget esercizio 2018.
14. Varie ed eventuali.

Le decisioni adottate nella presente seduta hanno effetto immediato: il testo formale e definitivo del verbale sarà approvato in una seduta successiva.

La seduta è tolta alle ore 16.00.



CONSIGLIO DI DIPARTIMENTO DEL 17 APRILE 2018

O M I S S I S

5° punto OdG:

**Richiesta di passaggio ad altro settore scientifico disciplinare del prof. Antonio D'Agostino.**

Il Direttore riferisce che il prof. Antonio D'Agostino, professore associato per il SSD MED/28 Malattie Odontostomatologiche - Settore concorsuale 06/F1 MALATTIE ODONTOSTOMATOLOGICHE - Macrosettore 06/F - CLINICA CHIRURGICA INTEGRATA, ha presentato richiesta di passaggio al settore scientifico disciplinare MED/29 Chirurgia Maxillo-Facciale - Settore concorsuale 06/E3 NEUROCHIRURGIA E CHIRURGIA MAXILLO-FACCIALE - Macrosettore 06/E - CLINICA CHIRURGICA SPECIALISTICA (protocollo n. 138596 del 16/04/2018).

La richiesta è motivata dal fatto che l'attività scientifica e didattica svolta dal prof. D'Agostino è coerente con le tematiche e le materie interdisciplinari correlate al settore concorsuale 06/E3 e nello specifico all'ambito disciplinare MED/29. Il prof. D'Agostino si occupa prevalentemente di traumatologia maxillo-facciale, chirurgia ortognatica e delle malformazioni maxillo-facciali, chirurgia preprotetica e biologia molecolare applicata ai biomateriali.

L'attività didattica e scientifica del docente, comprovata dal CV dello stesso e dalla continuità della produzione scientifica, risulta pertinente all'ambito disciplinare di destinazione, per il quale il prof. D'Agostino ha ottenuto l'abilitazione scientifica nazionale con decorrenza dal 12.04.2018.

Il passaggio richiesto consentirebbe inoltre di garantire la sostenibilità della Scuola di Specializzazione in Chirurgia Maxillo-Facciale, ai fini dell'accREDITAMENTO definitivo della stessa che prevede, quale requisito minimo, la presenza di due docenti di ruolo di prima e seconda fascia afferenti al settore scientifico disciplinare di riferimento della Scuola, nel caso di specie, al SSD MED/29.

Per quanto sopra evidenziato, si chiede che il passaggio del prof. D'Agostino al SSD MED/29 - Chirurgia Maxillo-Facciale, in deroga a quanto disposto dal Senato Accademico con delibera del 21.10.2014 e successiva nota rettorale prot. n. 75662 del 19/11/2014, abbia effetto a decorrere dal 1° ottobre dell'anno accademico 2018/2019, al fine di non compromettere la continuità didattica della Scuola di Specializzazione in Chirurgia Maxillo-Facciale e di altre scuole di specializzazione e corsi di laurea di area sanitaria in cui siano presenti insegnamenti riconducibili all'ambito disciplinare della chirurgia maxillo-facciale.

Il Consiglio di Dipartimento, all'unanimità, approva il passaggio del prof. Antonio D'Agostino al SSD MED/29 - Chirurgia Maxillo-Facciale - Settore concorsuale 06/E3 NEUROCHIRURGIA E CHIRURGIA MAXILLO-FACCIALE - Macrosettore 06/E - CLINICA CHIRURGICA SPECIALISTICA.

O M I S S I S

Null'altro essendovi da deliberare, la seduta è tolta alle ore 16.00.

IL DIRETTORE Prof. Pier Francesco Nocini	IL SEGRETARIO Prof. Bruno Magnan
---	-------------------------------------

Si danno per visti ed approvati anche gli allegati costituenti parte integrante del presente verbale.

Il Segretario  
Prof. Bruno Magnan

Ai sensi degli articoli 23-bis e 23-ter e ss. del DLgs 82/2005 e s.m.i. si attesta che il presente documento è firmato digitalmente e registrato nel sistema di protocollo dell'Università di Verona.

Al Magnifico Rettore  
dell'Università degli Studi di Verona

e p.c.

Al Direttore del Dipartimento  
di Scienze Chirurgiche, Odontostomatologiche e  
Materno-Infantili

Oggetto: passaggio di settore scientifico disciplinare.

Il sottoscritto Antonio D'Agostino, nato a Bologna il 15/12/1965, residente a Verona, in via Carso n.22, in servizio in qualità di Professore Associato presso il Dipartimento di Scienze Chirurgiche, Odontostomatologiche e Materno-Infantili, attualmente inquadrato nel settore scientifico disciplinare MED/28 - Malattie Odontostomatologiche e nel settore concorsuale 06/F1 – MALATTIE ODONTOSTOMATOLOGICHE - Macrosettore 06/F - CLINICA CHIRURGICA INTEGRATA

#### **CHIEDE**

ai sensi della normativa vigente il passaggio al settore scientifico disciplinare MED/29 – Chirurgia Maxillo-Facciale ed il contestuale passaggio al settore concorsuale 06/E3 - NEUROCHIRURGIA E CHIRURGIA MAXILLO-FACCIALE - Macrosettore 06/E - CLINICA CHIRURGICA SPECIALISTICA che, in base al D.M. 30 ottobre 2015, n. 855, ricomprende il suddetto settore scientifico disciplinare, per le seguenti motivazioni:

il contributo individuale del sottoscritto alle attività di ricerca e di sviluppo sinora svolte presso questo Ateneo è del tutto coerente con le tematiche del settore concorsuale 06/E3 e con le materie interdisciplinari correlate ad esso.

Le pubblicazioni presentate dal sottoscritto ammontano ad oggi a 57 lavori secondo la banca dati Scopus e vertono su argomenti di traumatologia maxillo-facciale, chirurgia ortognatica e delle malformazioni maxillo-facciali, chirurgia preprotetica e biologia molecolare applicata ai biomateriali. Tali pubblicazioni rivestono in numerosi casi carattere innovativo.

La produzione scientifica è documentata essere continua e costante da circa 15 anni, con collocazione editoriale su riviste dall'indiscussa caratura scientifica, impact factor e prestigio internazionale. Promuove inoltre relazioni internazionali dell'Università con prestigiosi istituti in Europa e negli Stati Uniti d'America.


Per quanto riguarda gli incarichi didattici, risulta titolare di numerosi insegnamenti presso il Corso di Laurea in Medicina e Chirurgia, presso il Corso di Laurea in Odontoiatria e Protesi Dentaria, presso Scuole di Specializzazione di area chirurgica e presso Corsi di Laurea di professioni sanitarie.

Negli anni ha cercato di garantire un contributo fondamentale all'attività assistenziale offerta dall'Unità Operativa di Chirurgia Maxillo-Facciale e Odontoiatria, con all'attivo circa 2700 interventi chirurgici in anestesia generale e oltre 4200 interventi in anestesia locoregionale. Attualmente ricopre l'incarico di Direttore di Struttura Semplice di Chirurgia Maxillo-Facciale ad indirizzo pediatrico presso l'Azienda Ospedaliera Universitaria Integrata di Verona.

E' infine abilitato a Professore di II fascia nel Settore Concorsuale 06/E3 - SSD MED 29 Neurochirurgia e Chirurgia Maxillo-Facciale, con validità dal 12/04/2018 al 12/04/2024.

A tal fine allega alla presente il proprio curriculum vitae, il verbale dell'abilitazione di cui sopra nonché un elenco dei titoli e pubblicazioni.

Verona, 16 aprile 2018

 Firma



## Curriculum Vitae Europass

### Informazioni personali

**Nome** Antonio D'Agostino  
**Indirizzo** Piazzale Ludovico Scuro n°10, Verona (B.Roma)  
**Telefono** +39 045-8124251  
**Fax** +39 045-8027437  
**Cell phone** +39 3335367982

**E-mail** antonio.dagostino@univr.it

**Nazionalità** Italiana

**Data di nascita** Bologna, 15 Dicembre 1965

**Sesso** Maschile

### Profilo professionale

#### Chirurgia Maxillo-Facciale

**Attività** 2017 ad oggi:  
Primario di Chirurgia Maxillofacciale ad indirizzo Pediatrico, U.O.S. Policlinico G.B. Rossi  
(protocollo 51503 del 24/10/2017)

2014 ad oggi:  
Professore Associato  
UOC Chirurgia Maxillo-Facciale e Odontoiatria  
Università degli Studi di Verona

2001 a 2014:  
Ricercatore Universitario  
UOC Chirurgia Maxillo-Facciale e Odontoiatria  
Università degli Studi di Verona

**Istruzione** 1996: Laurea in Medicina e Chirurgia  
2001: Specializzazione in Chirurgia Maxillo-Facciale, Università di Verona

**Competenze professionali** Chirurgia Maxillo-Facciale  
Chirurgia Orale  
Chirurgia Ortognatica  
Chirurgia Malformativa Pediatrica-Labiopalatoschisi  
Chirurgia Pre-protetica  
Chirurgia Traumatologica  
Rigenerazione Tissutale

**Posizione attuale** Professore associato – UOC Chirurgia Maxillo-Facciale e Odontoiatria - Università degli Studi di Verona

**Istituzione** Azienda Ospedaliera Universitaria Integrata - Verona



**Docenza**

Docente in master nazionali ed internazionali

Professore di Chirurgia Maxillo-Facciale in:

- scuola di specializzazione in Chirurgia Maxillo-Facciale
- scuola di specializzazione in Chirurgia Generale

Professore di Chirurgia Maxillo-Facciale in:

- Corso di Laurea in Medicina e Chirurgia
- Corso di Laurea in Odontoiatria e Protesi Dentaria

Nobel Biocare Opinion Leader

**Attività Scientifica**

Socio della Società Italiana di Chirurgia Maxillo-facciale (SICMF)

Socio della EACMFS (European Association for Cranio-Maxillo-Facial-Surgery)

Produzione scientifica

- numerosi capitoli di libro di ambito chirurgico maxillo-facciale
- oltre 100 pubblicazioni indicizzate su riviste internazionali

Ricerca

- Cooperazione con l'Università di Ferrara (prof. Tognon) nella ricerca sull'utilizzo di biomateriali e cellule staminali nella rigenerazione tissutale

**Attività chirurgica**

Interventi di chirurgia orale in anestesia locale da primo operatore: oltre 10000

Interventi in anestesia generale: chirurgia ortognatica, traumatologia, chirurgia plastica facciale, chirurgia pre-protetica, chirurgia malformativa, chirurgia oncologica: oltre 2000 da primo operatore

**Competenze linguistiche**

Madrelingua

**Italiana**

Lingue straniere

**Inglese**

Autovalutazione

Livello europeo (\*)

**English**

Comprensione		Parlato		Scritto	
Ascolto	Scritto	Espressione	Interazione		
Excellent	Good	Good	Excellent	Good	



**Italian**

Excellent

Excellent

Excellent

Excellent

Excellent

Capacità organizzative

Coordinatore di attività di reparto e di sala operatoria  
Cooperazione universitaria internazionale

International cooperation

University of Santiago (Chile), Arnett and Gunson Facial Recontstruction (Santa Barbara, USA)

**Società scientifiche**

SICMF, EACMFS, SIOCMF, CDUO

**Firma**

Autorizzo il trattamento dei miei dati personali ai sensi del Decreto Legislativo 30 giugno 2003, n. 196  
"Codice in materia di protezione dei dati personali (facoltativo)".

Prof. Antonio D'Agostino

D'Agostino, Antonio

Follow this Author

h-index: 9

View h-graph

Universita degli Studi di Verona, Department of

Surgery, Verona, Italy

Author ID: 7005429962

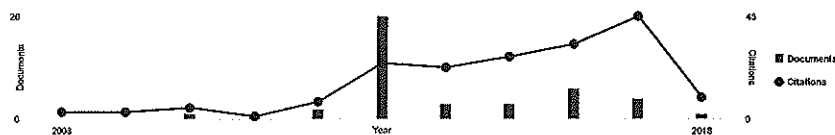
Other name formats:

D'Agostino, A. D'Agostino, Antonio D'Agostino, A. D'agostino, Antonio D'agostino, Antonio

View potential author matches

Subject area:

Medicine Dentistry Biochemistry, Genetics and Molecular Biology Immunology and Microbiology

Document and  
citation trends:

Documents by author

57

Analyze author output

Total citations

215 by 191 documents

View citation overview

Get citation alerts + Add to ORCID Request author detail corrections

57 Documents Cited by 191 documents 129 co-authors Author history

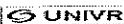
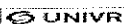

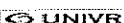


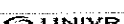



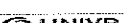


View in search results format &gt;

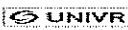
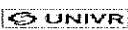

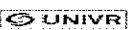
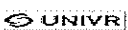



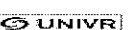




Sort on: Date (newest)


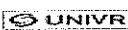
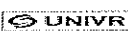

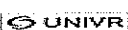


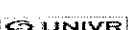
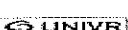

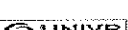






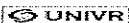
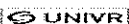









Export all Add all to list Set document alert Set document feed

Document title	Authors	Year	Source	Cited by
Medication-related osteonecrosis of the posterior maxilla: surgical treatment using a combined transnasal endoscopic and intraoral approach, our experience with seven consecutive patients	Procacci, P., Albanese, M., Trevisiol, L., (...), Manfrin, E., Nocini, P.F.	2018	Clinical Otolaryngology 43(2), pp. 685-691	0
UNIVR View at Publisher Related documents				
Human adipose stem cells induced to osteogenic differentiation by an innovative collagen/hydroxylapatite hybrid scaffold	Mazzoni, E., D'Agostino, A., Manfrin, M., (...), Patergnani, S., Tognon, M.	2017	FASEB Journal 31(10), pp. 4555-4565	0
View abstract UNIVR View at Publisher Related documents				
High prevalence of antibodies reacting to mimotopes of Simian virus 40 large T antigen, the oncoprotein, in serum samples of patients affected by non-Hodgkin lymphoma	Mazzoni, E., Pietrobon, S., Bilancia, M., (...), Martini, F., Tognon, M.	2017	Cancer Immunology, Immunotherapy 66(9), pp. 1189-1198	1
View abstract UNIVR View at Publisher Related documents				
Modified technique for endoscopic endonasal reduction of medial orbital wall fracture using an absorbable packing	Procacci, P., Trevisiol, L., Nocini, P.F., Favero, V., D'Agostino, A.	2017	Oral and Maxillofacial Surgery 21(1), pp. 91-98	1
View abstract UNIVR View at Publisher Related documents				
Is the Retromandibular Transparotid Approach a Reliable Option for the Surgical Treatment of Condylar Fractures?	D'Agostino, A., Trevisiol, L., Procacci, P., (...), Odorizzi, S., Nocini, P.F.	2017	Journal of Oral and Maxillofacial Surgery 75(2), pp. 348-356	2
View abstract UNIVR View at Publisher Related documents				
Clinical, microbiologic and radiologic assessment of soft and hard tissues surrounding zygomatic implants: a retrospective study	Lombardo, G., D'Agostino, A., Trevisiol, L., (...), Favero, V., Nocini, P.F.	2016	Oral Surgery, Oral Medicine, Oral Pathology and Oral Radiology 122(5), pp. 537-546	2

Document title	Authors	Year	Source	Cited by
View abstract  View at Publisher Related documents				
Quadruple zygomatic implants supported rehabilitation in failed maxillary bone reconstruction	Nocini, P.F., Trevisiol, L., D'Agostino, A., (...), Favero, V., Procacci, P.	2016	Oral and Maxillofacial Surgery 20(3), pp. 303-308	1
View abstract  View at Publisher Related documents				
Are Zygomatic Implants Associated With Maxillary Sinusitis?	D'Agostino, A., Trevisiol, L., Favero, V., (...), Procacci, P., Nocini, P.F.	2016	Journal of Oral and Maxillofacial Surgery 74(8), pp. 1562-1573	4
View abstract  View at Publisher Related documents				
Hydroxyapatite/collagen composite is a reliable material for malar augmentation	D'Agostino, A., Trevisiol, L., Favero, V., (...), Nocini, P.F., Arnett, G.W.	2016	Journal of Oral and Maxillofacial Surgery 74(6), pp. 1238e1-1238e15	4
View abstract  View at Publisher Related documents				
The choice of color in dentistry   [La scelta del colore in odontoiatria]	De Santis, D., Bertossi, D., Albanese, M., (...), Zanotti, G., Fazioni, M.	2016	Dental Cadmos 84(3), pp. 132-141	0
View abstract  View at Publisher Related documents				
Is le Fort I Osteotomy Associated with Maxillary Sinusitis?	Nocini, P.F., D'Agostino, A., Trevisiol, L., (...), Pessina, M., Procacci, P.	2016	Journal of Oral and Maxillofacial Surgery 74(2), pp. 400e1-400e12	5
View abstract  View at Publisher Related documents				
Osteoconductivity of Complex Biomaterials Assayed by Fluorescent-Engineered Osteoblast-like Cells	Manfrini, M., Mazzoni, E., Barbanti-Brodano, G., (...), Trombelli, L., Tognon, M.	2015	Cell Biochemistry and Biophysics 71(3), pp. 1509-1515	2
View abstract  View at Publisher Related documents				
Immunologic evidence of a strong association between non-Hodgkin lymphoma and simian virus 40	Tognon, M., Luppi, M., Corallini, A., (...), Martini, F., Mazzoni, E.	2015	Cancer 121(15), pp. 2618-2626	4
View abstract  View at Publisher Related documents				
Significant association between human osteosarcoma and Simian virus 40	Mazzoni, E., Benassi, M.S., Corallini, A., (...), Martini, F., Tognon, M.	2015	Cancer 121(5), pp. 708-715	6
View abstract  View at Publisher Related documents				
Surgical management of ocular symptoms in spheno-orbital meningiomas. Is orbital reconstruction really necessary?	Talacchi, A., De Carlo, A., D'Agostino, A., Nocini, P.	2014	Neurosurgical Review 37(2), pp. 301-309	5
View abstract  View at Publisher Related documents				
Simultaneous le fort I osteotomy and zygomatic implants placement with delayed prosthetic rehabilitation	Nocini, P.F., D'agostino, A., Chiarini, L., Trevisiol, L., Procacci, P.	2014	Journal of Craniofacial Surgery 25(3), pp. 1021-1024	2
View abstract  View at Publisher Related documents				
Significant prevalence of antibodies reacting with simian virus 40 mimotopes in sera from patients affected by glioblastoma multiforme	Mazzoni, E., Gerosa, M., Lupidi, F., (...), Tognon, M., Martini, F.	2014	Neuro-Oncology 16(4), pp. 513-519	12
View abstract  View at Publisher Related documents				
The benefits of Quercetin for dentistry and maxillofacial surgery: A systematic review	Corega, C., Vaida, L., Festila, D.G., (...), Nocini, P.F., Bertossi, D.	2013	Minerva Stomatologica 62, pp. 39-58	0
View abstract  Related documents				
Mesenchymal stem cells from patients to assay bone graft substitutes	Manfrini, M., Di Bona, C., Canella, A., (...), Barbanti-Brodano, G., Tognon, M.	2013	Journal of Cellular Physiology 228(6), pp. 1229-1237	16

Document title	Authors	Year	Source	Cited by
<a href="#">View abstract</a>  <a href="#">View at Publisher</a> <a href="#">Related documents</a>				
Zygoma implant-supported prosthetic rehabilitation of a patient after subtotal bilateral maxillectomy	D'Agostino, A., Procacci, P., Francesca, F., Trevisiol, L., Nocini Pier, F.	2013	Journal of Craniofacial Surgery 24(2), pp. e159-e162	11
<a href="#">View abstract</a>  <a href="#">View at Publisher</a> <a href="#">Related documents</a>				
The use of sensory action potential to evaluate inferior alveolar nerve damage after orthognathic surgery	Calabria, F., Sellek, L., Gugole, F., (...), Bertolasi, L., D'Agostino, A.	2013	Journal of Craniofacial Surgery 24(2), pp. 514-517	9
<a href="#">View abstract</a>  <a href="#">View at Publisher</a> <a href="#">Related documents</a>				
Sliding genioplasty using fresh-frozen bone allografts	Bertossi, D., Albanese, M., Nocini, P.F., (...), Trevisiol, L., Procacci, P.	2013	JAMA Facial Plastic Surgery 15(1), pp. 51-57	4
<a href="#">View abstract</a>  <a href="#">View at Publisher</a> <a href="#">Related documents</a>				
Expression of Vascular Endothelial Growth Factor (VEGF) mRNA in healthy bone tissue around implants and in peri-implantitis   [Espressione di Vascular Endothelial Growth Factor (VEGF) mRNA nell'osso circostante gli impianti dentali]	Di Alberti, L., Rossetto, A., Albanese, M., (...), Bertossi, D., Nocini, P.F.	2013	Minerva Stomatologica 62, pp. 1-7	1
<a href="#">View abstract</a>  <a href="#">Related documents</a>				
Full vestibular approach in pre-prosthetic surgery: Retrospective evaluation of 90 patients and literature review   [Approccio vestibolare a spessore totale in chirurgia protesica: Valutazione retrospettiva di 90 pazienti e revisione della letteratura]	D'Agostino, A., Trevisiol, L., Gugole, F., (...), Bertossi, D., Nocini, P.F.	2013	Minerva Stomatologica 62, pp. 33-42	0
<a href="#">View abstract</a>  <a href="#">Related documents</a>				
Reconstruction of congenital isolated absent columella: A case report   [Ricostruzione dell'assenza isolata congenita della columella: Case report]	Bertossi, D., D'Agostino, A., Gherlone, E., (...), Lucchese, A., Nocini, P.F.	2013	Minerva Stomatologica 62, pp. 69-74	0
<a href="#">View abstract</a>  <a href="#">Related documents</a>				
Use of bone compressors and atraumatic bone elevators in crestal sinus lift   [Il rialzo del seno mascellare per via crestale con ausilio di compattatori ed elevatori atraumatici]	Di Alberti, L., Tamborrino, F., Di Vera, A., (...), De Santis, D., Bertossi, D.	2013	Minerva Stomatologica 62, pp. 43-50	0
<a href="#">View abstract</a>  <a href="#">Related documents</a>				
Calcium sulfate barrier for regeneration of human bone defects. 3 years randomized controlled study   [Barriera di calcio solfato per la rigenerazione dei difetti ossei umani. Studio controllato randomizzato della durata di 3 anni]	Di Alberti, L., Tamborrino, F., Lo Muzio, L., (...), Nocini, P.F., Bertossi, D.	2013	Minerva Stomatologica 62, pp. 9-13	4
<a href="#">View abstract</a>  <a href="#">Related documents</a>				
Bimaxillary distraction osteogenesis used for treatment of crowding in non-growing individuals. Case report	Corega, C., Vaida, L., Festila, D.G., (...), Nocini, P.F., Bertossi, D.	2013	Minerva Stomatologica 62, pp. 79-84	0
<a href="#">View abstract</a>  <a href="#">Related documents</a>				
Dental white spots associated with bulimia nervosa in orthodontic patients	Corega, C., Vaida, L., Festila, D.G., (...), Nocini, P.R., Bertossi, D.	2013	Minerva Stomatologica 62, pp. 101-104	0
<a href="#">View abstract</a>  <a href="#">Related documents</a>				
Oral tuberculosis: A tongue case report   [Tubercolosi orale: Presentazione di un caso clinico a localizzazione linguale]	Battista, G., Lo Russo, L., Padovano Di Leva, A., (...), Bertossi, D., Lo Muzio, L.	2013	Minerva Stomatologica 62, pp. 75-81	1
<a href="#">View abstract</a>  <a href="#">Related documents</a>				
Clinical and mechanical evaluation of screw-retained implant-supported zirconia restorations. A 36 months prospective clinical study   [Valutazione clinica e meccanica dei restauri in zirconio avvitati e supportati da impianti: Uno studio clinico prospettico di 36 mesi]	Di Alberti, L., Di Alberti, C., Donini, F., (...), De Santis, D., Bertossi, D.	2013	Minerva Stomatologica 62, pp. 25-32	2
<a href="#">View abstract</a>  <a href="#">Related documents</a>				
STABLE: An innovative device for three-part maxillary osteotomy   [STABLE: Un dispositivo innovativo per i casi di tripartizione del mascellare superiore]	Bertossi, D., Albanese, M., Farronato, G., (...), D'Agostino, A., Nocini, P.F.	2013	Minerva Stomatologica 62, pp. 51-61	0

Document title	Authors	Year	Source	Cited by
View abstract  View at Publisher Related documents				
Inclusion of all permanent mandibular molars and all maxillary second and third molars: A case report and review of the literature	Corega, C., Vaida, L., Festila, D.G., (...), Nocini, P.F., Bertossi, D.	2013	Minerva Stomatologica 62, pp. 69-72	0
View abstract  Related documents				
Non-traumatic unilateral bifid mandibular condyle and multiple inclusions: A case report	Corega, C., Vaida, L., Festila, D.G., (...), Nocini, P.F., Bertossi, D.	2013	Minerva Stomatologica 62, pp. 73-77	0
View abstract  Related documents				
Salivary levels of IgA in healthy subjects undergoing active orthodontic treatment	Corega, C., Vaida, L., Festila, D.G., (...), Nocini, P.F., Bertossi, D.	2013	Minerva Stomatologica 62, pp. 11-15	0
View abstract  Related documents				
Salivary calcium levels during orthodontic treatment	Corega, C., Valda, L., Festila, D.G., (...), Nocini, P.F., Bertossi, D.	2013	Minerva Stomatologica 62, pp. 17-21	0
View abstract  Related documents				
Blood levels of interleukins in patients with ameloblastoma	Corega, C., Vaida, L., Festila, D.G., (...), Marconcini, S., Gelpi, F.	2013	Minerva Stomatologica 62, pp. 23-26	0
View abstract  Related documents				
Grafting of large mandibular advancement with a collagen-coated bovine bone (bio-oss collagen) in orthognathic surgery	Trevisiol, L., Nocini, P.F., Albanese, M., Sbarbati, A., D'Agostino, A.	2012	Journal of Craniofacial Surgery 23(5), pp. 1343-1348	6
View abstract  View at Publisher Related documents				
Guided bone regeneration with autogenous block grafts applied to Le Fort I osteotomy for treatment of severely resorbed maxillae: A 4- to 6-year prospective study	de Santis, D., Trevisiol, L., D'Agostino, A., (...), de Gemmis, A., Nocini, P.F.	2012	Clinical Oral Implants Research 23(1), pp. 60-69	14
View abstract  View at Publisher Related documents				
Severe maxillary atrophy treatment with le Fort I, Allografts, and implant-supported prosthetic rehabilitation	Nocini, P.F., Bertossi, D., Albanese, M., (...), Chilosi, M., Procacci, P.	2011	Journal of Craniofacial Surgery 22(6), pp. 2247-2254	10
View abstract  View at Publisher Related documents				
Complications of orthognathic surgery: The inferior alveolar nerve	D'Agostino, A., Trevisiol, L., Gugole, F., Bondi, V., Nocini, P.F.	2010	Journal of Craniofacial Surgery 21(4), pp. 1189-1195	34
View abstract  View at Publisher Related documents				
Vertical distraction osteogenesis of the mandible applied to an iliac crest graft: Report of a case	Nocini, P.F., Albanese, M., Da Prato, E.B., D'Agostino, A.	2004	Clinical Oral Implants Research 15(3), pp. 366-370	15
View abstract  View at Publisher Related documents				
Maxillary post-traumatic outcome correction literature review and our experience. Part I: maxillary bone non-unions-"poor bone positioning".	D'Agostino, A., Toffanetti, G., Scala, R., Trevisiol, L., Ferrari, F.	2004	Minerva stomatologica 53(4), pp. 151-164	1
View abstract  Related documents				
Maxillary post-traumatic outcome correction. Literature review and personal experience. Part III: loss of maxillary substance (free flaps-distraction osteogenesis).	D'Agostino, A., Toffanetti, G., Trevisiol, L., (...), Furlani, M., Albanese, M.	2004	Minerva stomatologica 53(7-8), pp. 417-428	0
View abstract  Related documents				
Maxillary post-traumatic outcome correction. Literature review and personal experience. Part II: loss of maxillary substance (free grafts of autologous bone).	D'Agostino, A., Fior, A., Toffanetti, G., (...), Scala, R., Trevisiol, L.	2004	Minerva stomatologica 53(6), pp. 315-323	2

Document title	Authors	Year	Source	Cited by
View abstract  Related documents				
Treatment of scars with er:YAG laser in patients with cleft lip: A preliminary report	Nocini, P.F., D'Agostino, A., Trevisiol, L., Bertossi, D.	2003	Cleft Palate-Craniofacial Journal 40(5), pp. 518-522	7
View abstract  View at Publisher Related documents				
Surgical technique in the extraction of superior third molar   [Tecnica chirurgica nell'avulsione dell'ottavo superiore]	D'Agostino, A., Valsecchi, S., Ferrari, F., (...), Colletti, G., Fior, A.	2001	Quaderni di Medicina e Chirurgia 17(2-3), pp. 230-232	0
View abstract  Related documents				
"Disodontias" of the third molar   [Disodontias del terzo molare]	Viscuso, M., Di Crecchio, A., Pacino, G.A., (...), Da Prato, E.B., D'Agostino, A.	2001	Quaderni di Medicina e Chirurgia 17(2-3), pp. 241-243	0
View abstract  Related documents				
Surgical technique in the extraction of the lower third molar   [Tecnica chirurgica nell'avulsione del terzo molare inferiore]	Albanese, M., Da Prato, E.B., Trevisiol, L., (...), Pacino, G.A., D'Agostino, A.	2001	Quaderni di Medicina e Chirurgia 17(2-3), pp. 207-210	0
View abstract  Related documents				
An unusual case of hypertrophy of the nasal-palatine neurovascular bundle   [Un insolito caso di ipertrofia del fascio vascolo-nervoso naso-palatino]	De Santis, D., Fior, A., Toffanetti, G., (...), Ferrari, F., Trevisiol, L.	2001	Quaderni di Medicina e Chirurgia 17(2-3), pp. 233-235	0
View abstract  Related documents				
Endodontic surgery: Indications and contraindications   [Chirurgia endodontica: Indicazioni e controindicazioni]	Scala, R., Toffanetti, G., Viscuso, M., (...), De Santis, D., Ferrari, F.	2001	Quaderni di Medicina e Chirurgia 17(2-3), pp. 205-206	0
View abstract  Related documents				
Retrospective evaluation on the surgical treatment of jaw bones ameloblastic lesions. Experience with 20 clinical cases.	D'Agostino, A., Fior, A., Pacino, G.A., (...), Santis, D., Nocini, P.F.	2001	Minerva stomatologica 50(1-2), pp. 1-7	13
View abstract  Related documents				
Free prelaminate fasciomucosal flaps in oral cavity floor reconstruction   [Lembi liberi prelaminate fascio-mucosi per la ricostruzione del pavimento del cavo orale]	De Santis, G., Chiarini, L., Bedogni, A., (...), Consolo, U., Nocini, P.F.	2000	Rivista Italiana di Chirurgia Plastica 32(1-2), pp. 23-31	0
View abstract  Related documents				
Localized cosmetic filling of the face by multiple injections of fat stored at -30°C. Technique, clinical follow-up of 99 patients and histological examination of 10 patients   [Comblement localise facial a visée esthétique par injections multiples de tissu graisseux conserve a -30 °C. Technique, suivi clinique de 99 patients et histologique chez dix patients]	Bertossi, D., Kharouf, S., D'Agostino, A., (...), Nocini, P.F., Lafontan, M.	2000	Annales de Chirurgie Plastique et Esthétique 45(5), pp. 548-556	15
View abstract  Related documents				
Personal method of surgical correction on a voluminous rhinophyma of the tip of the nose   [Tecnica personale di correzione chirurgica su voluminoso rinoforma della punta nasale]	Nocini, P.F., Fior, A., D'Agostino, A., Bertossi, D.	1999	Rivista Italiana di Chirurgia Plastica 31(3), pp. 169-175	0
View abstract  Related documents				
Post-traumatic blindness due to orbital fracture. Description of a clinical case and diagnostic and therapeutic approaches   [Amaurosi post-traumatica nelle fratture dell'orbita. Descrizione di un caso clinico e degli approcci diagnostici e terapeutici]	Nocini, P.F., Dolci, M., D'Agostino, A., Bedogni, A., Carminati, R.	1999	Chirurgia 12(5), pp. 363-366	0
View abstract  Related documents				
Antibiotics and pregnancy   [Antibiotici e gravidanza]	D'Agostino, A., Fior, A., Bertossi, D., (...), Sala, G., Nocini, P.F.	1998	Quaderni di Medicina e Chirurgia 14(3-4), pp. 269-274	0
View abstract  Related documents				

The data displayed above is compiled exclusively from documents indexed in the Scopus database. To request corrections to any inaccuracies or provide any further feedback, please use the [Author Feedback Wizard](#).

## About Scopus

[What is Scopus](#)[Content coverage](#)[Scopus blog](#)[Scopus API](#)[Privacy matters](#)

## Language

[日本語に切り替える](#)[切换到简体中文](#)[切换到繁體中文](#)[Русский язык](#)

## Customer Service

[Help](#)[Contact us](#)

---

**ELSEVIER**[Terms and conditions](#) [Privacy policy](#)

Copyright © 2018 Elsevier B.V. All rights reserved. Scopus® is a registered trademark of Elsevier B.V.

Cookies are set by this site. To decline them or learn more, visit our [Cookies page](#).

 RELX Group™



**BANDO D.D. 1532/2016**  
**SETTORE CONCORSUALE 06/E3**  
**NEUROCHIRURGIA E CHIRURGIA MAXILLO FACCIALE**

**CANDIDATO: D'AGOSTINO Antonio - FASCIA: II**

**GIUDIZIO COLLEGIALE:**

<b>TITOLI</b>	<b>POSSESSO TITOLO (SI/NO)</b>
a - Organizzazione o partecipazione come relatore a convegni di carattere scientifico in Italia o all'estero	Sì
b - Direzione o partecipazione alle attività di un gruppo di ricerca caratterizzato da collaborazioni a livello nazionale o internazionale	Sì
d - Responsabilità scientifica per progetti di ricerca internazionali e nazionali, ammessi al finanziamento sulla base di bandi competitivi che prevedano la revisione tra pari	No
e - Direzione o partecipazione a comitati editoriali di riviste, collane editoriali, enciclopedie e trattati di riconosciuto prestigio	No
g - Formale attribuzione di incarichi di insegnamento o di ricerca (fellowship) presso qualificati atenei e istituti di ricerca esteri o sovranazionali	No
h - Conseguimento di premi e riconoscimenti per l'attività scientifica, inclusa l'affiliazione ad accademie di riconosciuto prestigio nel settore	No
l - Specifiche esperienze professionali caratterizzate da attività di ricerca attinenti al settore concorsuale per cui è presentata la domanda per l'abilitazione	Sì

**VALUTAZIONE TITOLI:**

- a) è presente una documentata partecipazione a congressi nazionali o internazionali in qualità di relatore poiché esibisce la partecipazione a congressi di interesse per la disciplina.
- b) risulta aver partecipato a gruppi di ricerca e la certificazione esibita rende valutabile il ruolo e l'impegno svolto
- d) titolo non dichiarato
- e) non ha contribuito alla pubblicazione di trattati di interesse del settore
- g) titolo non valutabile positivamente in dichiarato
- h) non ha conseguito premi né affiliazioni e non può essere valutato positivamente
- l) documenta esperienze professionali rivolte prevalentemente alla chirurgia maxillo facciale

**GIUDIZIO:**

Contributo individuale del candidato alle attività di ricerca e sviluppo svolte

Il dott. Antonio D'Agostino, è Professore Associato di Malattie Odontostomatologiche Med/28 all'Università degli Studi di Verona dal 2014

Il contributo del candidato alle attività di ricerca e sviluppo svolte è buono.

Impatto della produzione scientifica



Il candidato è valutato positivamente con riferimento al titolo 1 dell'Allegato A al D.M. 120/2016, atteso che gli indicatori relativi all'impatto della produzione scientifica raggiungono tre su tre valori soglia previsti dal D.M. 602/2016

Titoli

TITOLI DEFINITI DALLA COMMISSIONE

CRITERI

SI/NO

A

Organizzazione o partecipazione come relatore a convegni di carattere scientifico in Italia o all'estero;

VALUTAZIONE DELL'IMPORTANZA DELL'EVENTO SCIENTIFICO

SI

B

Direzione o partecipazione alle attività di un gruppo di ricerca caratterizzato da collaborazioni a livello nazionale o internazionale;

VALUTAZIONE INDICATIVA DEL CONTRIBUTO SPECIFICO DEL CANDIDATO

SI

D

Responsabilità scientifica per progetti di ricerca internazionali e nazionali, ammessi al finanziamento sulla base di bandi competitivi che prevedano la revisione tra pari;

VALUTAZIONE INDICATIVA DEL CONTRIBUTO SPECIFICO DEL CANDIDATO

NON DICHIARATO

E

Direzione o partecipazione a comitati editoriali di riviste, collane editoriali, enciclopedie e trattati di riconosciuto prestigio;

VALUTAZIONE DELLO SPECIFICO RUOLO SVOLTO DAL CANDIDATO IN

RELAZIONE AL RANKING DELLA RIVISTA

NO

G

Formale attribuzione di incarichi di insegnamento o di ricerca (fellowship) presso qualificati atenei e istituti di ricerca esteri o sovranazionali

NO

H

Conseguimento di premi e riconoscimenti per l'attività scientifica, inclusa l'affiliazione ad accademie di riconosciuto prestigio nel settore

NO

I

Specifiche esperienze professionali caratterizzate da attività di ricerca del candidato e attinenti al settore concorsuale per cui è presentata la domanda per l'abilitazione.

VALUTAZIONE DELL'ATTIVITÀ ASSISTENZIALE COMPLESSIVA E DELLA

CASISTICA OPERATORIA DOCUMENTATA DI SUPPORTO PER L'ATTIVITÀ DI

RICERCA DEL CANDIDATO CON PARTICOLARE RIFERIMENTO AGLI ULTIMI 5 ANNI

SI

**VALUTAZIONE TITOLI:** Il candidato risulta in possesso di 3 titoli tra quelli individuati e definiti dalla Commissione nella prima riunione relativa al IV quadrimestre del 22 gennaio 2018 ai sensi dall'art. 8, comma 1, del D.P.R. 95/2016. Sulla base di quanto inserito dal candidato in domanda, la Commissione dopo approfondito esame, ritiene che non risulti invece accertato il possesso del titolo/dei titoli e-g-h considerato che quanto indicato dal candidato non integra i presupposti necessari ad attestare il possesso del suindicato titolo, in quanto non corrispondenti a quanto richiesto.

#### **Pubblicazioni scientifiche**

Il candidato ha presentato complessivamente N. 12 pubblicazioni scientifiche.

La Commissione, valutate le pubblicazioni secondo i criteri di cui all'art. 4, del D.M. 120/2016, esprime il seguente giudizio: Le pubblicazioni risultano complessivamente coerenti con le tematiche del settore concorsuale e vengono valutate di buona qualità atteso il carattere innovativo e l'originalità delle stesse. La produzione scientifica del candidato appare continua sotto il profilo temporale e prevalentemente caratterizzata da una collocazione editoriale presso riviste di rilievo internazionale per il SSD e quello concorsuale. In particolare la Commissione rileva che nei lavori eseguiti in collaborazione l'apporto individuale del candidato risulta fondamentale e di buona qualità. Tra le pubblicazioni presentate dal candidato quelle che presentano caratteri innovativi e originali sono la n. 1-3-5, hanno una buona collocazione editoriale le nn. 4-7-12.

Complessivamente le pubblicazioni presentate dimostrano un grado di originalità tale da contribuire in modo significativo al progresso dei temi di ricerca affrontati e sono ritenute di qualità elevata in relazione al settore concorsuale.

Alla luce delle valutazioni di cui sopra e dopo approfondito esame del profilo scientifico del candidato la commissione all'unanimità rileva che per lo stesso risulta accertato, relativamente agli indicatori relativi all'impatto della produzione, il raggiungimento di 3 valori soglia su 3 e il possesso di 3 titoli, il candidato presenta complessivamente pubblicazioni che dimostrano una posizione riconosciuta nel panorama della ricerca come emerge dai risultati significativi della ricerca in termini di qualità e originalità per il settore concorsuale rispetto alle tematiche scientifiche affrontate. I risultati significativi raggiunti e le tematiche trattate fanno ritenere che il candidato possieda la piena maturità scientifica richiesta per le funzioni di professore di II fascia per il SSD MED/29.

**ABILITATO: SI**

#### **GIUDIZI INDIVIDUALI:**

##### **LUIGI CALIFANO:**

Il candidato ANTONIO D'AGOSTINO presenta 39 articoli negli ultimi 5 anni, 159 citazioni negli ultimi 10 anni e un indice H negli ultimi 10 anni di 7, pertanto raggiunge i 3 valori soglia.

I lavori da curriculum sono 41 di cui 12 presentati. La produzione scientifica presenta continuità temporale dal 2010. Dei 12 lavori presentati in 5 è primo autore, in due ultimo. La collocazione editoriale è buona. Il contributo individuale alle attività di ricerca e

sviluppo è buono. Sussiste la coerenza con le tematiche del settore ed è buono l'impatto della produzione scientifica. La qualità delle pubblicazioni a livello di originalità rigore e innovazione è buona. Relativamente ai titoli e relativi criteri di valutazione stabiliti dalla Commissione nella riunione preliminare relativa al IV quadrimestre, verbale n. 1 del 22 gennaio 2018, il candidato raggiunge una valutazione positiva relativamente a 3 titoli su 6 dichiarati.

Il giudizio complessivo è positivo.

**NICOLA DI LORENZO:**

Buona produzione scientifica ed edita su riviste conosciute. Il contributo del candidato risulta ben evidente come anche appare evidente la coerenza con le tematiche del settore ed è buono l'impatto della produzione scientifica. I criteri scelti dalla commissione sono sufficientemente soddisfatti. Il candidato risulta idoneo al ruolo di professore di seconda fascia.

**ALESSANDRO DUCATI:**

Il candidato D'Agostino supera i tre valori soglia degli indici bibliometrici. Nei 12 lavori presentati il suo nome è in posizione preminente in 7. La produzione scientifica nel suo complesso (41 lavori da curriculum) è coerente con le tematiche del SSD, continua nel tempo (almeno dal 2010), di buona qualità rispetto a originalità e innovazione, ben collocata editorialmente, e tale per cui il ruolo del candidato è ben evidente. Il candidato risulta inoltre positivo in tre criteri aggiuntivi scelti dalla Commissione. Il giudizio complessivo è positivo.

**CLAUDIO MARCHETTI:**

Il prof. ANTONIO D'AGOSTINO , Professore Associato MED28, raggiunge tutti i valori soglia. I lavori da curriculum sono 41 di cui 12 presentati. La continuità temporale è presente dal 2010. Dei 12 lavori presentati in 5 è primo autore, in due ultimo. La collocazione editoriale è molto buona. Il contributo individuale alle attività di ricerca e sviluppo è significativo. Evidente la coerenza con le tematiche del settore ed è buono l'impatto della produzione scientifica. La qualità delle pubblicazioni a livello di originalità rigore e innovazione è valida. Il candidato raggiunge una valutazione positiva relativamente a 3 titoli su 6 dichiarati. Il giudizio complessivo è positivo.

**Mario MEGLIO:**

Il candidato Antonio D'agostino ha una produzione scientifica che raggiunge i tre valori soglia degli indici bibliometrici.

Vi è coerenza con il settore disciplinare e la qualità è buona così come la collocazione editoriale. Il contributo del candidato risulta evidente in molti lavori. I titoli scelti dalla Commissione sono soddisfatti in maniera sufficiente. il candidato è idoneo.

**ABILITATO: Sì**

**VALIDO DAL 12/04/2018 AL 12/04/2024 (art. 16, comma 1, Legge 240/10)**

